

학생설계전공 신청 방법

* 준비사항: '스누지니(snugenie.snu.ac.kr) > 마이페이지 > 설계전공하기'를 통해 사전 설계한 내역이 필요합니다.



학부생

메뉴검색

- 나의정보
- 등록
- 수업/성적
- 장학
- 학적변동/다전공
- 전공설계
- 신청
 - 휴학/복학/자퇴/재입학
 - 전과
 - 전공/과정신청**
 - 전공/과정취소신청
 - 학적부기제사항정정

학생서비스 > 학적변동/다전공 > 신청 > 전공/과정신청

학생설계전공신청

유의사항 도움말

< 이전화면
 스누지니 설계전공 정보 연동하기
 신청
 신청취소
 * 필수입력항목
 신청서출력

| | | | | | | | |
|------------|---------------|---------|-----|---------|------------|--------|--------|
| 소속진행상태 | | 신청진행상태 | | 전공확정구분 | | | |
| 신청학년도 | 2022 | 신청학기 | 2학기 | 신청일자 | 2022-09-05 | 전공구분 * | 학생설계전공 |
| 과정 * | 학사 | 대학(원) * | 선택 | 학과(부) * | | | |
| 전공명 * | | | | | | | |
| 전공영문명 * | | | | | | | |
| 지도교수 * | | 의견교수 * | | | | | |
| 학위종별 * | 선택 | | | | | | |
| 설계전공 교과과정 | 교과과정표 생성 | | | | | | |
| 교과목 표준이수형태 | 교과목 표준이수형태 생성 | | | | | | |
| 첨부파일 * | | | | | | | 첨부파일 |

<첨부파일 리스트>

- mysnu > 학생서비스 > 학적변동/다전공 > 신청 > 전공/과정신청 > 학생설계전공 신청 버튼 클릭
- 스누지니 설계전공 연동하기 버튼 클릭



학생서비스 > 학적변동 > 신청 > 전공/과정신청

학생설계전공신청

유의사항 도움말

필수입력항목

< 이전화면 스누지니 설계전공 정보 연동하기 신청 신청취소 신청서출력

| 소속진행상태 | 신청지해상태 | 전공화정구분 |
|------------|--------|---------------|
| 신청학년도 | 2022 | 전공구분 * 학생설계전공 |
| 과정 * | 학사 | |
| 전공명 * | | |
| 전공영문명 * | | |
| 지도교수 * | | |
| 학위종별 * | 선택 | |
| 설계전공 교과과정 | 교과과정 | |
| 교과목 표준이수형태 | 교과목표 | |
| 첨부파일 * | | 첨부파일 |

스누지니 설계정보 조회

| 전공명 | 등록일 | 최종수정일 |
|-----------------------------|---------------------|---------------------|
| [학생설계전공] 블록체인학 (Blockchian) | 2021-05-11 16:10:13 | 2021-10-20 16:13:22 |
| [학생설계전공] 스누지니전공 (SnuGenie) | 2021-09-27 14:03:34 | 2021-10-18 11:18:44 |

[\[건수:2건\] 조회되었습니다](#)

완료 닫기

<첨부파일 리스트>

1. 학생설계전공 학업계획서
2. 학생설계전공 교과과정표
3. 학생설계전공 지도교수 승인서
4. 학생설계전공 의견서
5. 학생설계전공교과목 표준 이수 형태
6. 교양 필수 및 전공교과목 이수(계획)표
7. 학생설계전공 신청 전 교과목 이수 현황
8. 학내 관련 전공 교수 명단
9. 학생설계전공 신설 관련 전문위원 면담 확인서

- ① 스누지니에 기존에 저장해둔 전공 목록 조회
- ② 신청할 학생설계전공 클릭 및 완료 버튼 클릭



학생설계전공신청 유의사항 도움말

* 필수입력항목

< 이전화면 스누지니 설계전공 정보 연동하기 **신청** 신청취소 신청서출력

| | | | | | | | |
|------------|---|---------|----------------------|---------|------------|--------|--------|
| 소속진행상태 | | 신청진행상태 | | 전공확정구분 | | | |
| 신청학년도 | 2022 | 신청학기 | 1학기 | 신청일자 | 2021-10-22 | 전공구분 * | 학생설계전공 |
| 과정 * | 학사 | 대학(원) * | 자유전공학부 | 학과(부) * | 자유전공학부 | | |
| 전공명 * | 스누지니전공 | | | | | | |
| 전공영문명 * | SnuGenie | | | | | | |
| 지도교수 * | | 의견교수 * | <input type="text"/> | | | | |
| 학위종별 * | <div style="border: 1px solid black; padding: 2px;"> 선택 공학사 이학사 문학사 </div> | | | | | | |
| 설계전공 교과과정 | | | | | | | |
| 교과목 표준이수형태 | 교과목 표준이수형태 생성 | | | | | | |
| 첨부파일 * | | | | | | | 첨부파일 |

<첨부파일 리스트>

1. 학생설계전공 학업계획서
2. 학생설계전공 교과과정표
3. 학생설계전공 지도교수 승인서
4. 학생설계전공 의견서
5. 학생설계전공교과목 표준 이수 형태
6. 교양 필수 및 전공교과목 이수(계획)표
7. 학생설계전공 신청 전 교과목 이수 현황
8. 학내 관련 전공 교수 명단
9. 학생설계전공 신설 관련 전문위원 면담 확인서

- ① 대학(원) 학과(부)는 자유전공학부로 설정
- ② 현재 스누지니상 자문교수로 되어있는 분 입력
- ③ 학위종별 선택

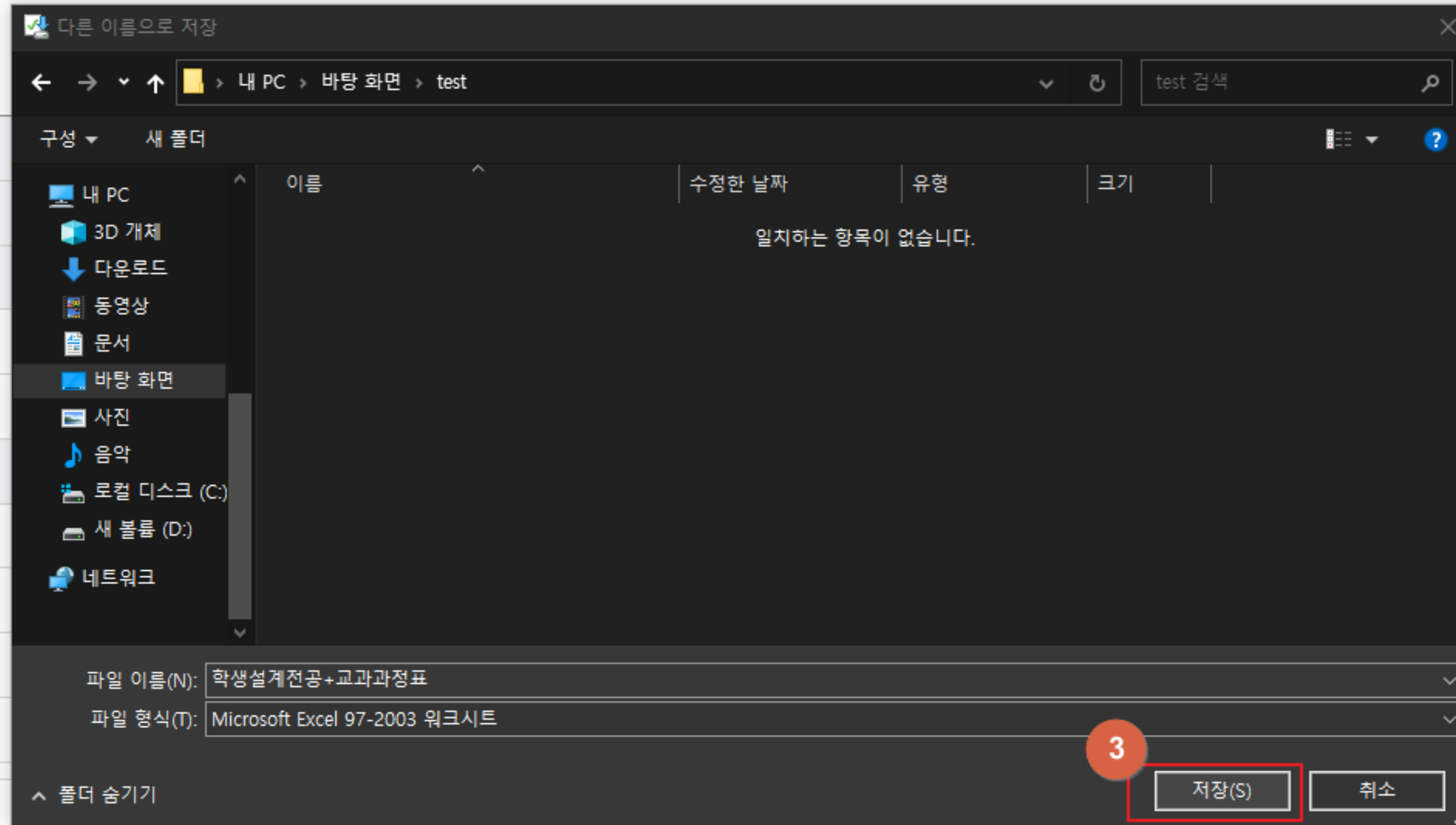


학생설계전공신청 i 유의사항 도움말

| | |
|------------|--|
| 소속진행상태 | |
| 신청학년도 | 2022 |
| 과정 * | 학사 |
| 전공명 * | 스누지니전공 |
| 전공영문명 * | SnuGenie |
| 지도교수 * | |
| 학위종별 * | 공학사 |
| 설계전공 교과과정 | 교과과정표 생성 |
| 교과목 표준이수형태 | 교과목 표준이수형태 생성 |
| 첨부파일 * | |

<첨부파일 리스트>

1. 학생설계전공 학업계획서
2. 학생설계전공 교과과정표
3. 학생설계전공 지도교수 승인서
4. 학생설계전공 의견서
5. 학생설계전공교과목 표준 이수 형태
6. 교양 필수 및 전공교과목 이수(계획)표
7. 학생설계전공 신청 전 교과목 이수 현황
8. 학내 관련 전공 교수 명단
9. 학생설계전공 신설 관련 전문위원



psyweb.snu.ac.kr의 학생설계전공+교과과정표.xls를(를) 열거나 저장하시겠습니까?

열기(O) 저장(S) 취소(C) x

① 교과과정표 생성 버튼 클릭

② 저장 버튼 클릭

③ 경로지정 후 저장버튼 클릭 ※ 저장 후 엑셀을 실행하여 **“담당교수”** 항목과 **“기이수”** 여부 기입

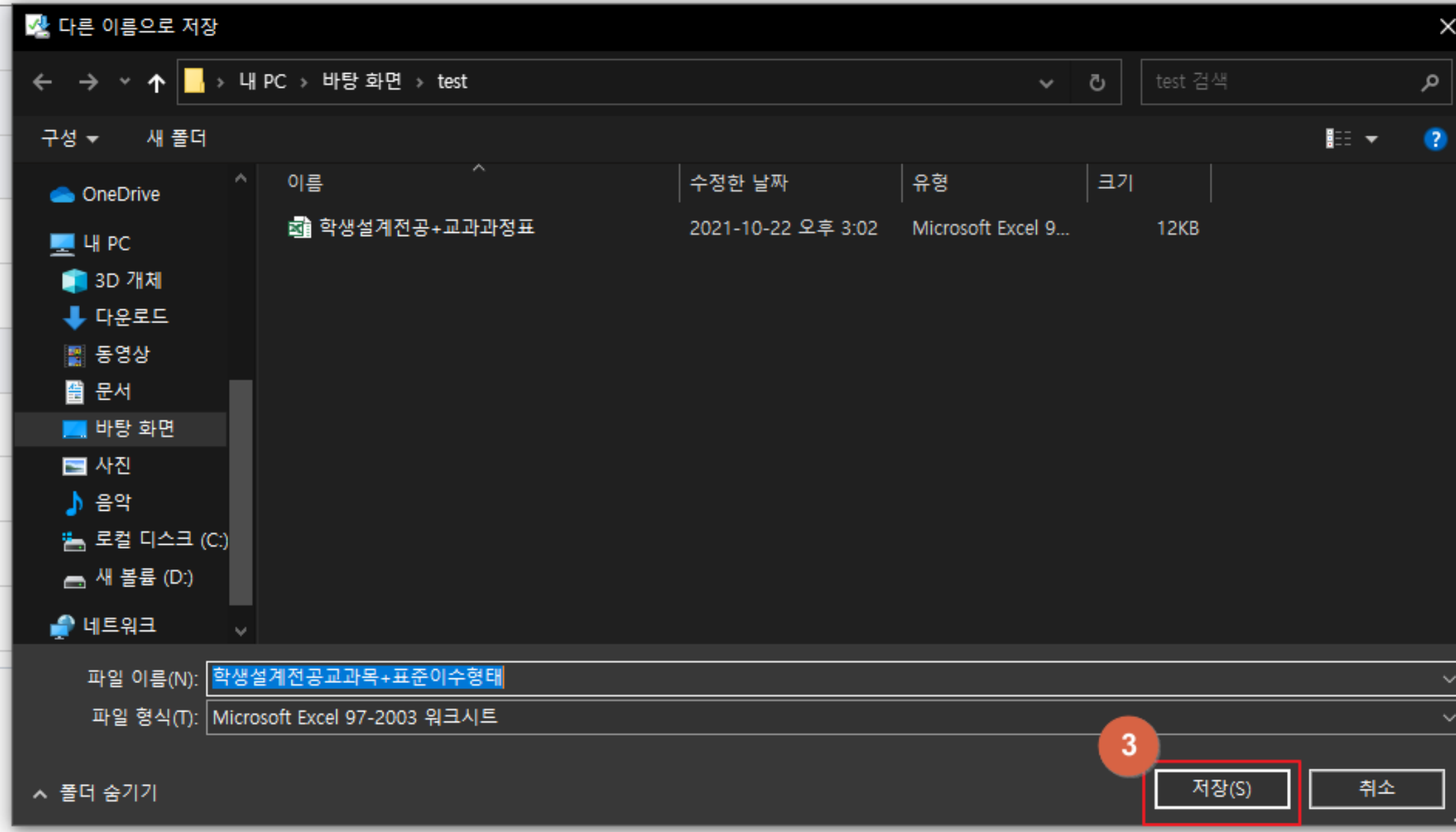


학생설계전공신청 유의사항 도움말

* 필수입력항목

< 이전화면 스누지니 설계전공 정보 연동하기 **신청** 신청취소 신청서출력

| | |
|------------|---------------|
| 소속진행상태 | |
| 신청학년도 | 2022 |
| 과정 * | 학사 |
| 전공명 * | 스누지니전공 |
| 전공영문명 * | SnuGenie |
| 지도교수 * | |
| 학위종별 * | 공학사 |
| 설계전공 교과과정 | 교과과정표 생성 |
| 교과목 표준이수형태 | 교과목 표준이수형태 생성 |
| 첨부파일 * | |

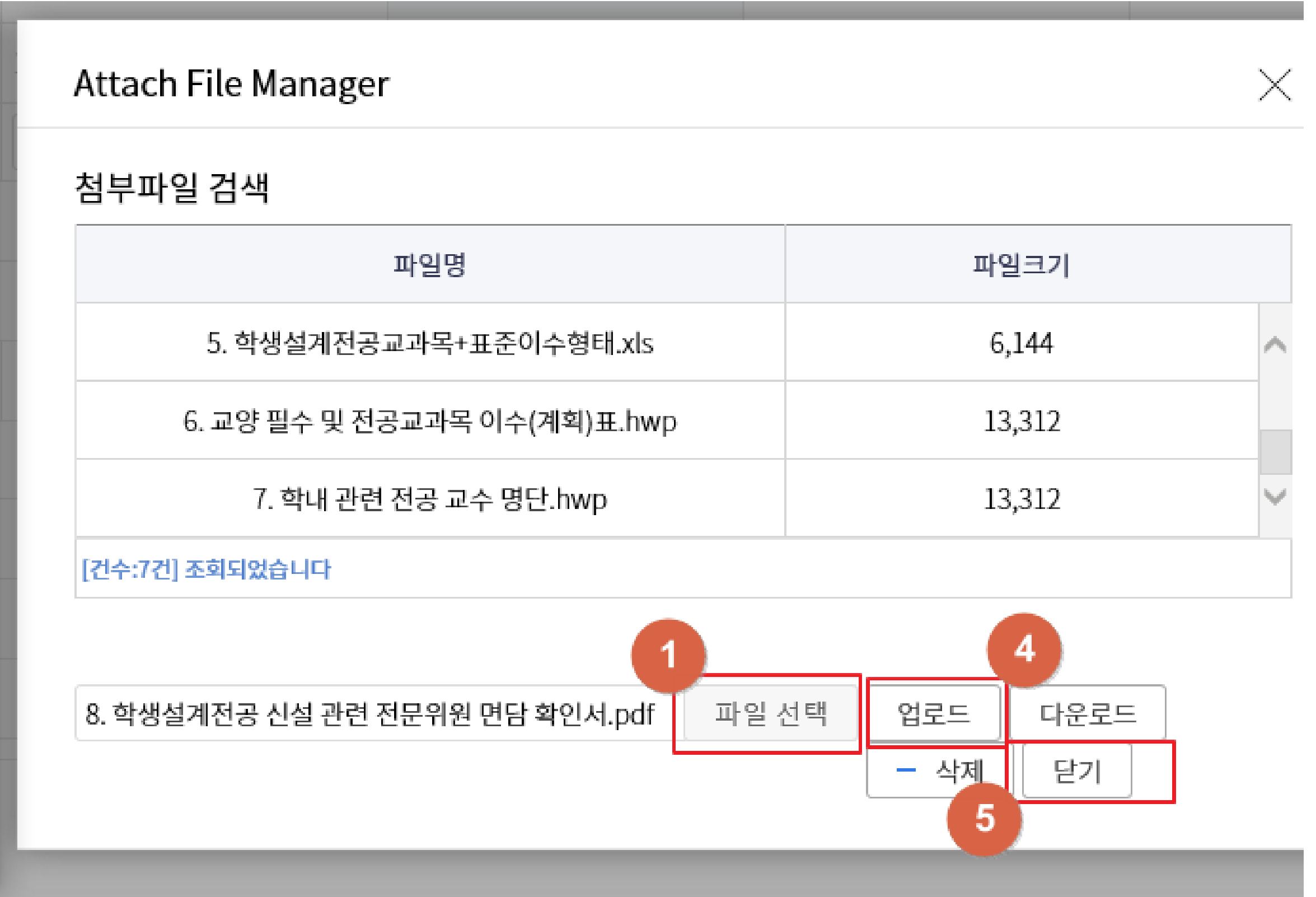
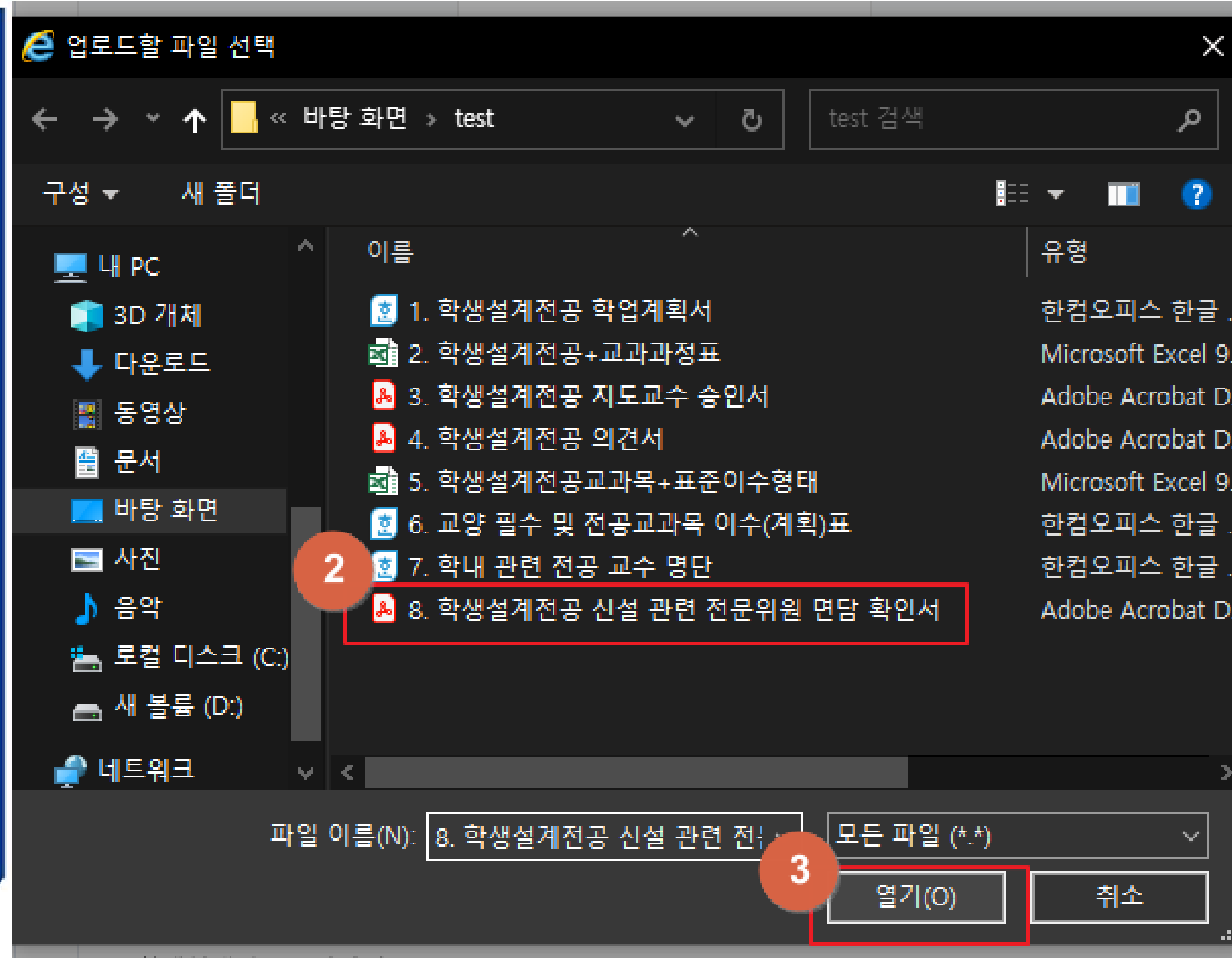


- <첨부파일 리스트>
1. 학생설계전공 학업계획서
 2. 학생설계전공 교과과정표
 3. 학생설계전공 지도교수 승인서
 4. 학생설계전공 의견서
 5. 학생설계전공교과목 표준 이수 형태
 6. 교양 필수 및 전공교과목 이수(계획)표
 7. 학생설계전공 신청 전 교과목 이수 현황
 8. 학내 관련 전공 교수 명단
 9. 학생설계전공 신설 관련 전문위원 면담 확인서

핸드폰번호 * psyweb.snu.ac.kr의 학생설계전공교과목+표준이수형태.xls(을) 열거나 저장하시겠습니까? 열기(O) **저장(S)** 취소(C) x

- ① 교과목 표준이수형태 생성 버튼 클릭
- ② 저장 버튼 클릭
- ③ 경로지정 후 저장버튼 클릭 ※ 저장 후 엑셀을 실행하여 "우선순위" 기입





- ① 파일선택
 - ② 업로드할 파일 개별선택(중복지정 후 일괄 업로드 불가)
 - ③ "열기"버튼 클릭
 - ④ "업로드" 버튼 클릭
- ※ 화면상 제출파일은 예시로 제작한 것으로, 제출서류는 순서대로 하나의 파일로 만들어 업로드
- ⑤ 업로드 할 파일 등록 후 "닫기" 버튼 클릭
- ※ 오른쪽 상단의 x버튼 클릭시 첨부파일 저장에 되지 않음



[< 이전화면](#)
 [스누지니 설계전공 정보 연동하기](#)
 신청
[신청취소](#)
[신청서출력](#)

| | | | | | | |
|------------|--------------------------------------|---------|--------|---------|------------|------------------|
| 소속진행상태 | | 신청진행상태 | | 전공학정구분 | | |
| 신청학년도 | 2022 | 신청학기 | 1학기 | 신청일자 | 2021-10-22 | 전공구분 * 학생설계전공 |
| 과정 * | 학사 | 대학(원) * | 자유전공학부 | 학과(부) * | 자유전공학부 | |
| 전공명 * | 스누지니전공 | | | | | |
| 전공영문명 * | SnuGenie | | | | | |
| 지도교수 * | | 의견교수 * | Q | | | |
| 학위종별 * | 공학사 | | | | | |
| 설계전공 교과과정 | 교과과정표 생성 | | | | | |
| 교과목 표준이수형태 | 교과목 표준이수형태 생성 | | | | | |
| 첨부파일 * | 1. 학생설계전공 학업계획서.hwp 외 7건 (1056.45KB) | | | | | 첨부파일 |

<첨부파일 리스트>

1. 학생설계전공 학업계획서
2. 학생설계전공 교과과정표
3. 학생설계전공 지도교수 승인서
4. 학생설계전공 의견서
5. 학생설계전공교과목 표준 이수 형태
6. 교양 필수 및 전공교과목 이수(계획)표
7. 학생설계전공 신청 전 교과목 이수 현황
8. 학내 관련 전공 교수 명단
9. 학생설계전공 신설 관련 전문위원 면담 확인서

① 신청내역 확인 후 "신청" 버튼 클릭

② 신청서 출력

③ 본인 및 지도교수 서명(날인)된 신청서를 아래와 같이 메일 송부

- 메일제목: '<학생설계전공 신청 2000-00000(학번) 홍길동>'양식으로 기재

- 메일주소: ryun80@snu.ac.kr

